

cpc mail relay interfaz

El mejor y más intuitivo sistema de control de campañas de e-Marketing

De nada sirve contar con el mejor motor de envíos y el sistema de estadísticas más completo si no le ofrecemos un interfaz apropiado para sacar partido a estas prestaciones. La nueva versión de **cpc mail relay** cuenta con una suite de manejo sencilla de utilizar y muy versátil para gestionar sus BBDD y suscriptores, diseñar y mandar sus boletines, ver las estadísticas e informes de resultados de cada envío, etc.



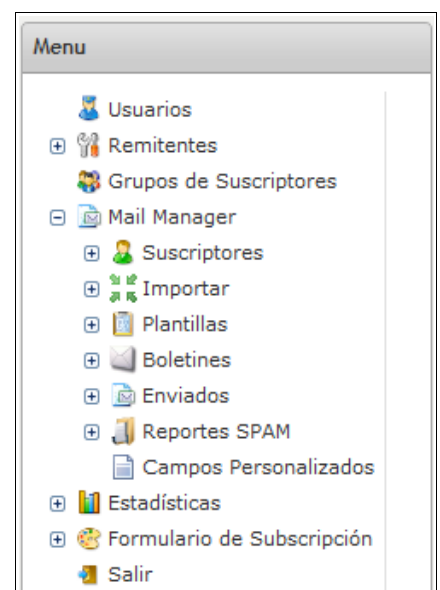
Al acceder a cualquiera de las secciones que se visualizan en este menú de acceso entra en la pantalla de trabajo de la opción elegida. En la parte derecha dispondrá de un árbol de navegación con accesos directos a todas las secciones. Cuando se familiarice con el sistema y todas sus opciones, comprobará que es muy cómodo y rápido ir de una sección a otra pinchando en su línea correspondiente en el menú de navegación.


A continuación le mostramos un pequeño resumen de las secciones y herramientas que incorpora y algunas capturas de ejemplo para que vea las prestaciones de las que podrá disfrutar con **cpc mail relay**.



USUARIOS

En este apartado podrá añadir usuarios autorizados en el sistema. Podrá dar acceso a unas secciones u otras en función de los permisos que quiera asignar para esa persona. Por ejemplo podrá tener un comercial con permisos para diseñar y hacer envíos de boletines pero no darle acceso para que vea las bases de datos de suscriptores.





REMITENTES

En esta sección podrá crear las cuentas de correo que aparecerán como remitente y dirección de respuesta en los boletines en los envíos de boletines. Puede configurar todas las cuentas que desee para envíos de distintos departamentos o divisiones, siempre que sean correos de los dominios de envío contratados. Una vez creadas las cuentas podrá especificar cuales quiere que aparezcan por defecto al crear los boletines, aunque siempre podrá elegir cualquier otra que esté configurada dentro del sistema.



GRUPOS DE SUSCRITORES

Es el apartado donde podrá crear grupos de suscriptores para ordenar las distintas bases de datos que importe al sistema. Puede tener un único grupo o varios para por ejemplo tener una base de datos para envíos a clientes y otra para envíos a proveedores. Al crear los grupos podrá especificar si serán visibles o no en el formularios de suscripción y baja automático.



SUSCRITORES

Aquí es donde podrá ver los suscriptores que están almacenados en el sistema. Puede verlos todos o seleccionar un grupo en concreto. Podrá ver además los que han sido eliminados, los que han sido rebotados por un error de cuenta del destinatario inválida y los que haya incluido en la lista negra.




IMPORTAR

La herramienta de importación de suscriptores de **cpc mail relay**. Desde la importación básica podrá añadir masivamente cuentas de email de suscriptores a cualquier grupo de usuarios con un archivo txt que incluya un a dirección por línea sin espacios.

Examinando el archivo y seleccionando el grupo de usuarios al dar a importar se incluirán las direcciones correctas y se presentará un informe de las que tuvieran errores de sintaxis. Este mismo sistema podrá usarlo para importar masivamente cuentas de correo en la lista negra.

Con la herramienta de importación avanzada podrá subir bases de datos en CSV con varios campos para hacer boletines con contenido de texto dinámicos en función de cada suscriptor.

```
destinatarios.csv - Bloc de notas
Archivo Edición Formato Ver Ayuda
ejemplo1@consultorpc.com
ejemplo2@consultorpc.com
ejemplo3@consultorpc.com
ejemplo4@consultorpc.com
ejemplo5@consultorpc.com
ejemplo6@consultorpc.com
ejemplo7@consultorpc.com
ejemplo8@consultorpc.com
ejemplo9@consultorpc.com
ejemplo10@consultorpc.com
ejemplo11@consultorpc.com
ejemplo12@consultorpc.com
ejemplo13@consultorpc.com
ejemplo14@consultorpc.com
ejemplo15@consultorpc.com
ejemplo16@consultorpc.com
ejemplo17@consultorpc.com
ejemplo18@consultorpc.com
ejemplo19@consultorpc.com
ejemplo20@consultorpc.com
ejemplo21@consultorpc.com
ejemplo22@consultorpc.com
ejemplo23@consultorpc.com
ejemplo24@consultorpc.com
ejemplo25@consultorpc.com
```



PLANTILLAS

En esta sección dispondrá de una serie de plantillas predefinidas para ayudarle a hacer los diseños de los boletines. Podrá además incluir sus propias plantillas para usarlas con los envíos en los que el diseño no varíe demasiado.



BOLETINES

En esta sección podrá crear los diseños de los boletines y seleccionar las cuentas de remitente y respuestas y el grupo o grupo de suscriptores al que van dirigido. Podrá seleccionar una plantilla o importar un diseño que ya tenga subido a algún servidor desde una URL. También podrá crear desde cero la newsletter con el editor HTML online, donde podrá copiar y pegar contenidos directamente desde un explorador de Internet o desde un cliente de correo. Recuerde que las imágenes no pueden estar en local ya que si no se visualizarán. Una vez creado el diseño desde el listado de boletines podrá hacer el envío de las pruebas, y luego el envío definitivo a todo el listado de suscriptores, en el momento o programándolo para una fecha y hora posterior.



ENVIADOS

Una vez diseñados y enviados los boletines aparecerán en esta sección para hacer el seguimiento del envío. Podrá ver las estadísticas del progreso en tiempo real que le permitirá ver como va su campaña y la efectividad que está teniendo con visualizaciones, rebotados, marcados como spam, etc. Desde aquí también podrá pausar o cancelar los envíos.



REPORTES SPAM

Gracias a un acuerdo con Hotmail, los usuarios que pulsen en correo no deseado en su webmail serán identificados por nuestro sistema y ya no se volverán a enviar a no ser que se habilite expresamente de nuevo. En este apartado podrá revisar el listado completo de suscriptores que han pinchado en correo no deseado.




ESTADÍSTICAS

Desde esta sección, una vez finalizada la campaña, podrá acceder a todos los datos de los clickeos, gráficas de visualizaciones y clicks con información de las mejores horas, días semanas, etc, además de un listado completo con toda la información exportable en excel. Dispone además de un apartado para ver la situación de los bonos de envíos o cuotas mensuales que tenga contratadas.



FORMULARIO DE SUSCRIPCIÓN

Aquí podrá acceder al código del formulario de altas y bajas automáticas para incluir el su portal web como una sección de suscripción a newsletters. Podrá además definir los estilos del mismo.



sobre consultorpc

Servicios de Internet de calidad y el mejor servicio y soporte técnico

consultorpc es un ISP a nivel nacional en plena expansión dedicado a ofrecer servicios de Internet y nuevas tecnologías con tres objetivos fundamentales: calidad, rapidez y servicio al cliente. Tenemos como filosofía fundamental el ofrecer un trato personal a los clientes, con técnicos comerciales y de soporte dedicados a cada caso de forma exclusiva y que sepan las necesidades reales de cada cliente para poder ofrecerle las mejores soluciones y asesoramiento.



“Estamos convencidos de la importancia de Internet en la actualidad, y por ello le ofrecemos un servicio de primera calidad”

Para poder ofrecer el mejor servicio de soporte debemos contar con los mejores aliados estratégicos. Por eso **consultorpc** solo trabaja con [los mejores centros de datos de toda Europa](#) y con [reconocidos proveedores de hardware y software líderes](#) de sus respectivas áreas de negocio, lo que garantiza no solo la calidad de servicio sino la mejor y más rápida respuesta a cada incidencia técnica.



En cuanto a la atención al cliente también contamos con un preparado equipo de atención y asesoramiento al cliente, además de unas modernas oficinas de atención al cliente a 20 metros de nuestro centro de datos para que puedan comprobar insitu que equipo humano y tecnológico se hará cargo de la infraestructura de Internet de su empresa.

En resumen todos nuestros esfuerzos se pueden expresar en una frase: nuestro objetivo es el éxito de nuestros clientes a través de los mejores servicios de Internet, atención y soporte técnico.